

Выдача домашнего задания

1. Откройте журнал и выберите урок. На примере урок от 19.09.2025 года

Классный журнал

< Журнал Пропущенные уроки Учет посещаемости Сводная ведомость учета успеваемости

Период 1 Четверть с 01.09.2025 по 26.10.2025 Класс 7 А Предмет Информатика

Введите ФИО		05.09 12:00	12.09 12:00	19.09 12:00	26.09 12:00	03.10 12:00
№	Фамилия Имя Отчество	Работ...	Работ...	Работ...	Работ...	Работ...

Урок проведен

2. Выберите «Задание на следующий урок»

Журнал на урок

12.09.2025 12:00 - Решетин Андрей Валентинович

Урок Задание на следующий урок Замечания Дополнительные материалы

Тема

История и современные тенденции развития компьютеров

Основной вид работы

Работа на уроке

☒ Урок проведен

3. Нажмите «Добавить основное задание»

Журнал на урок

12.09.2025 12:00 - Решетин Андрей Валентинович

Урок Задание на следующий урок Замечания Дополнительные материалы

Добавить основное задание

Действия

Задание	Вид задания	Время на выполнение, мин
Домашнее задание дано на уроке	Основное	






4. Заполните окно, которое появилось, и нажмите кнопку «Сохранить».

✕

Редактирование основного задания на следующий урок

* Основное задание на следующий урок:

Sans Serif ▾

B *I* U ~~S~~ A     

Параграф 2

Вид работы задания:

Выбрать ▾

Файл:

⬇ Загрузить файл

Перетащить или [выбрать](#)

Время на выполнение задания, мин.:

0

^

▾

Причина изменения домашнего задания:

Сохранить

Отмена

5. Задание выдано

Журнал на урок

12.09.2025 12:00 - Решетин Андрей Валентинович

Урок Задание на следующий урок Замечания Дополнительные материалы

Добавить основное задание

Действия

Задание	Вид задания	Время на выполнение, мин
Параграф 2	Основное	0