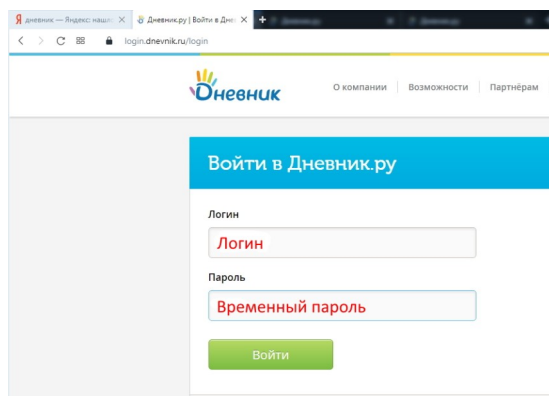


Смена пароля на сайте «Дневник.ру»

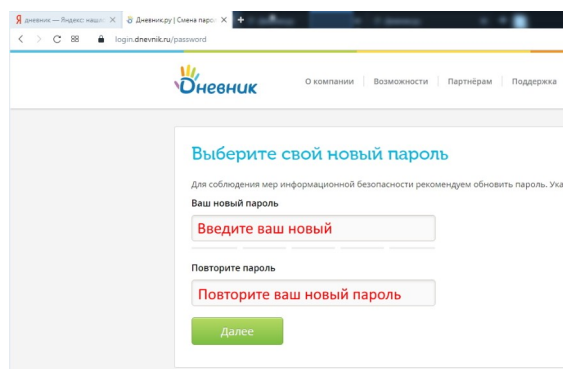
1. Получите временный пароль у администратора «Дневник.ру» в школе. Можете это сделать через вашего классного руководителя.

2. Откройте сайт dnevnik.ru

3. Внесите логин и временный пароль в соответствующие окна

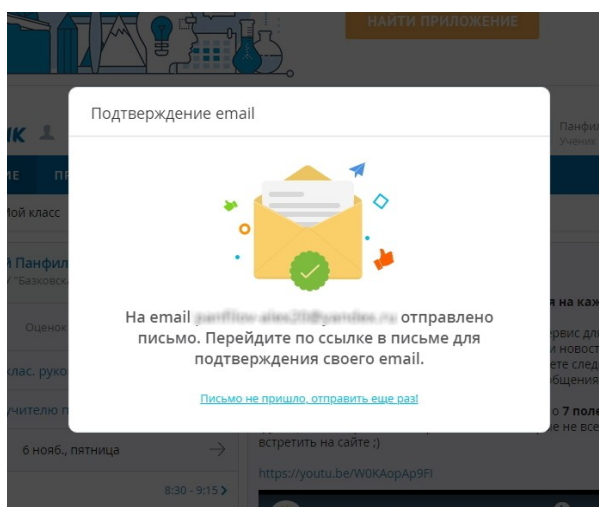


4. В открывшемся новом окне внесите новый пароль.

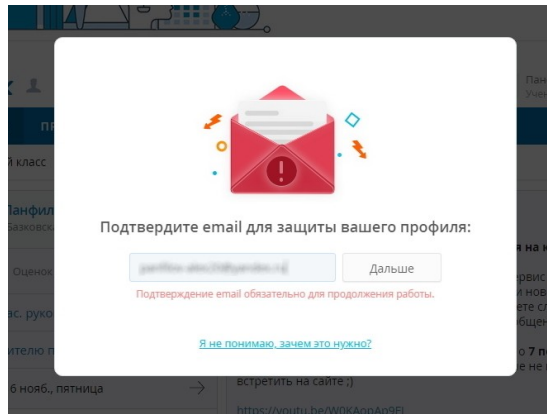


5. В дальнейшем вы будете заходить на сайт через пароль который вы указали во втором окне.

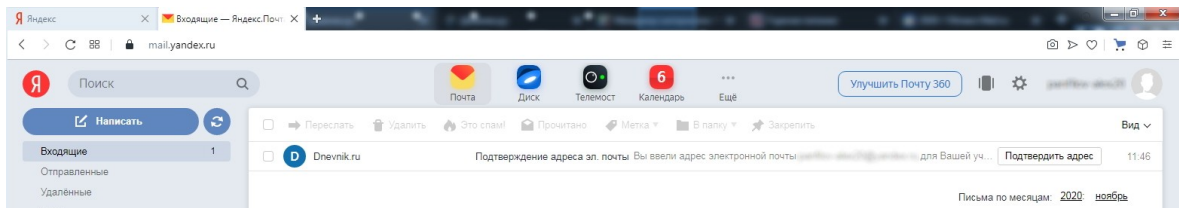
6. Если у вас не подтверждена электронная почта, то перед вами появится следующее окно



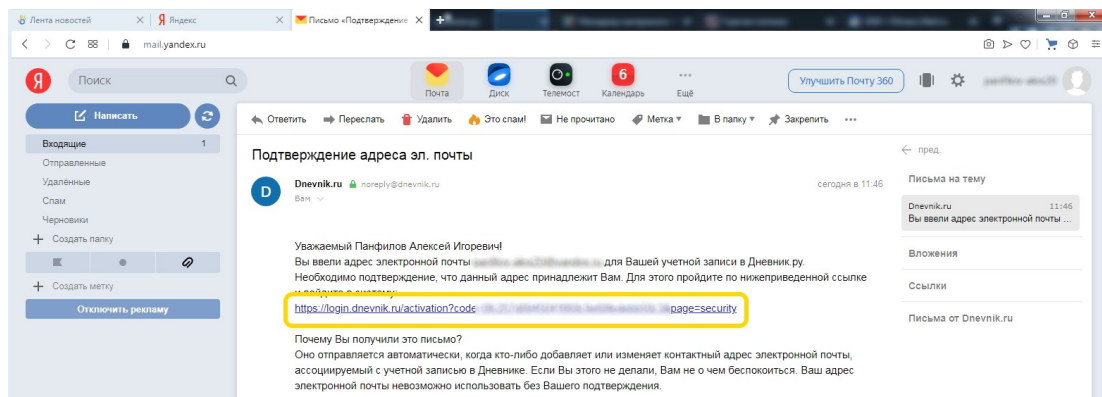
7. Нажмите на «Письмо не пришло, отправить еще раз». В открывшемся окне укажите почту новую почту (если доступа к указанной нет) или не меняя указанную почту, нажмите на кнопку «Дальше»



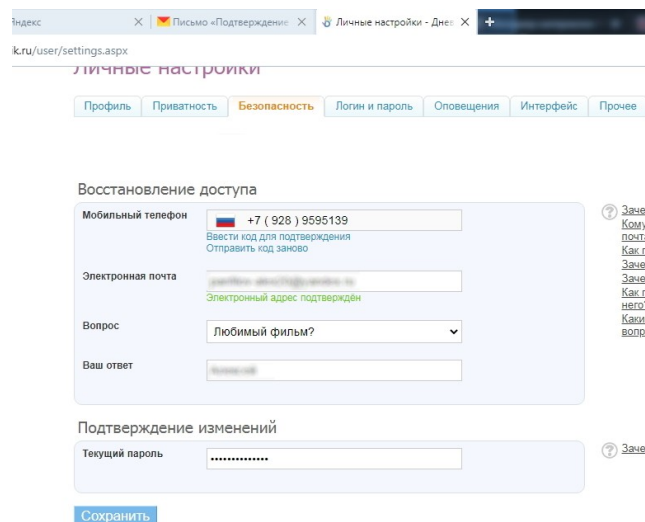
8. Зайдите на указанную почту и найдите письмо от Dnevnik.ru



9. В данном письме имеется ссылка. Выделена желтым цветом.



10. Нажмите на данную ссылку и вы попадете на портал Дневник.ру



11. Под электронным адресом должна появиться зеленая надпись «Электронный адрес подтвержден». Здесь же вы выберите «Вопрос» и укажите для него «Ваш ответ». Для подтверждения изменений введите ваш новый пароль в окно «Текущий пароль» и нажмите «Сохранить».

Теперь вы можете самостоятельно восстанавливать пароль, не отвлекая администратора школы.